

Kaspersky Subscriptions โปรแกรมป้องกันไวรัส แบบรายเดือน



วิธีการสั่งซื้อต่ออายุ เมื่อได้รับการแจ้งเตือน

ระบบจะมีการแจ้งเตือน มี 3 ช่องทางดังนี้ค่ะ

1.แจ้งเตือนจาก ข้อความ SMS

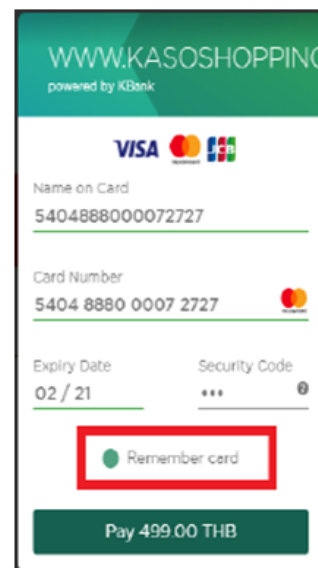
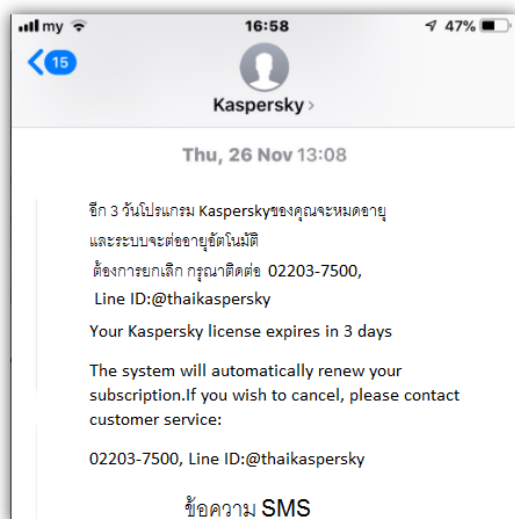
2.แจ้งเตือนจากอีเมลที่เคยใช้ในการสั่งซื้อครั้งแรก

3.แจ้งเตือนจากตัวโปรแกรม หรือ แอปพลิเคชันที่ติดตั้งไว้ในแต่อุปกรณ์

* การแจ้งเตือนก่อนหมดอายุ 3 วัน นับจากวันที่ทำการเปิดใช้ผลิตภัณฑ์ไม่ใช่วันที่ซื้อ

1. แจ้งเตือนจาก ข้อความ SMS

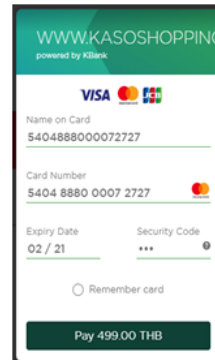
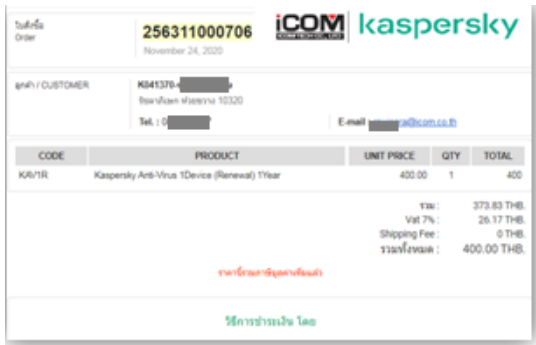
กรณีที่เลือก Remember Card ระบบจะทำการหักค่าสินค้า/บริการ จากบัตรของท่านโดยอัตโนมัติ



โปรแกรมก็จะทำการต่ออายุอัตโนมัติ

2. แจ้งเตือนจากอีเมลที่เคยใช้ในการสั่งซื้อครั้งแรก

ระบบจะทำการส่งอีเมล รายสั่งซื้อ เพื่อให้คุณกดชำระเงิน



หรือ

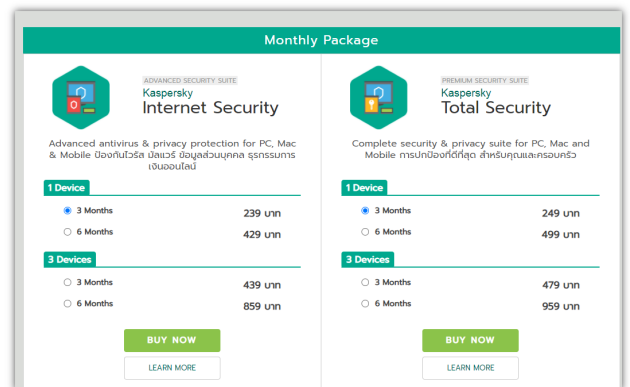
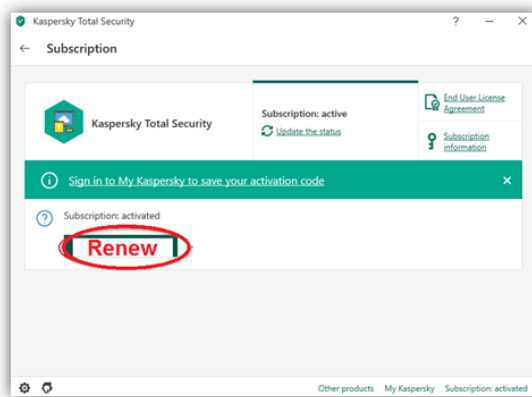


เมื่อชำระเงินเรียบร้อยแล้ว ระบบส่งข้อความ SMS ยืนยัน และ โปรแกรมก็จะทำการต่ออายุอัตโนมัติ

3. แจ้งเตือนจากตัวโปรแกรม หรือ แอปพลิเคชันที่ติดตั้งไว้ในแต่อุปกรณ์

1. กดที่ปุ่ม **Renew** หรือ **Renew License**

2. เข้าสู่หน้าสั่งซื้อ **สินค้า**



คุณสามารถเลือก หรือเปลี่ยนสินค้า ตามชนิดที่คุณต้องการได้

- ระบบจะทำการส่งวิธีการเปิดใช้งานผลิตภัณฑ์ ชนิดใหม่ที่คุณเลือก ไปทางอีเมลเพื่อยืนยันเริ่มงาน
- หากเลือกซื้อสินค้าตามชนิดเดิม โปรแกรมจะทำการต่ออายุอัตโนมัติ